



# Learn how to draw.

Podsumowanie zajęć innowacyjnych  
z j. angielskiego - kwiecień 2018r.



# How to draw a flower.



Nadszedł kwiecień i wiosna  
rozgościła się na dobre więc  
miesiąc rozpoczęliśmy od nauki  
rysowania kwiatków -  
09.04.2018r.





Zarys pracy Bartka.



Gotowe kwiatki.





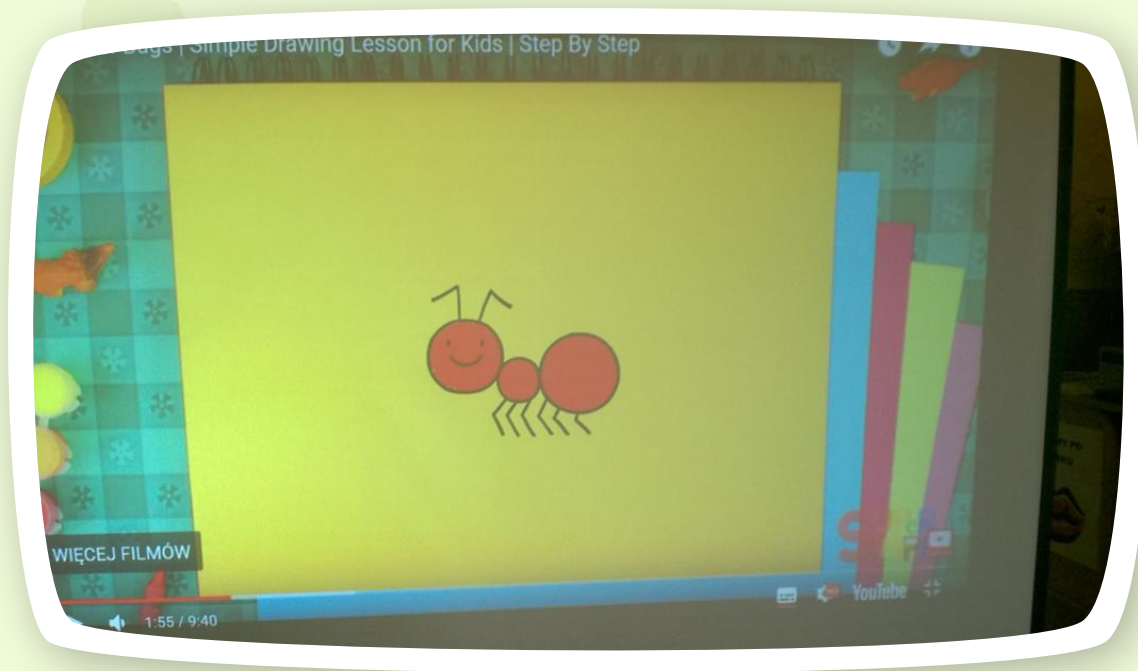
„Pszczółki” rysują kwiatki.



# Nasze prace.



# How to draw bugs.



Na zajęciach 16.04.2018r.  
uczyliśmy się rysować różne  
robaczki: mrówkę, trzmiela,  
ślimaka, biedronkę, dżdżownicę i  
motyla.



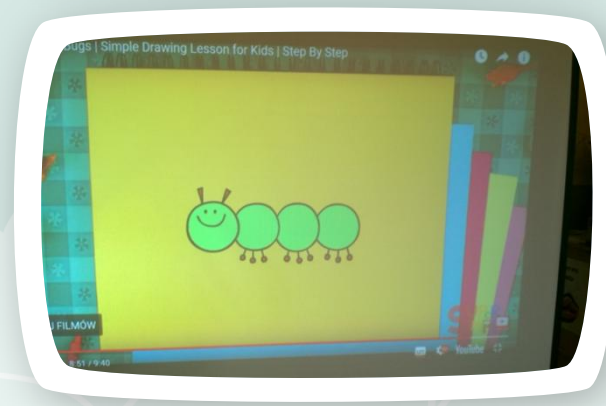
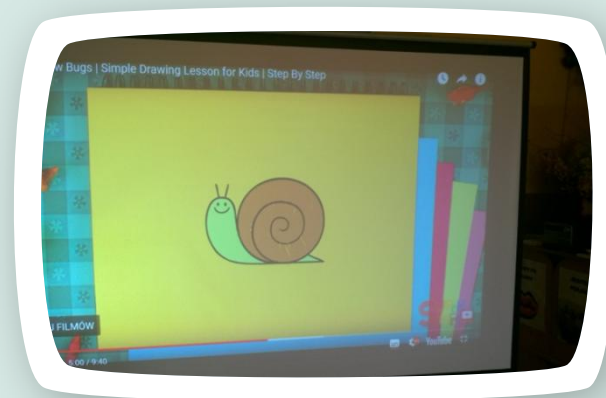


Początek pracy Martynki.



Końcowy efekt.





Bohaterowie naszych zajęć.







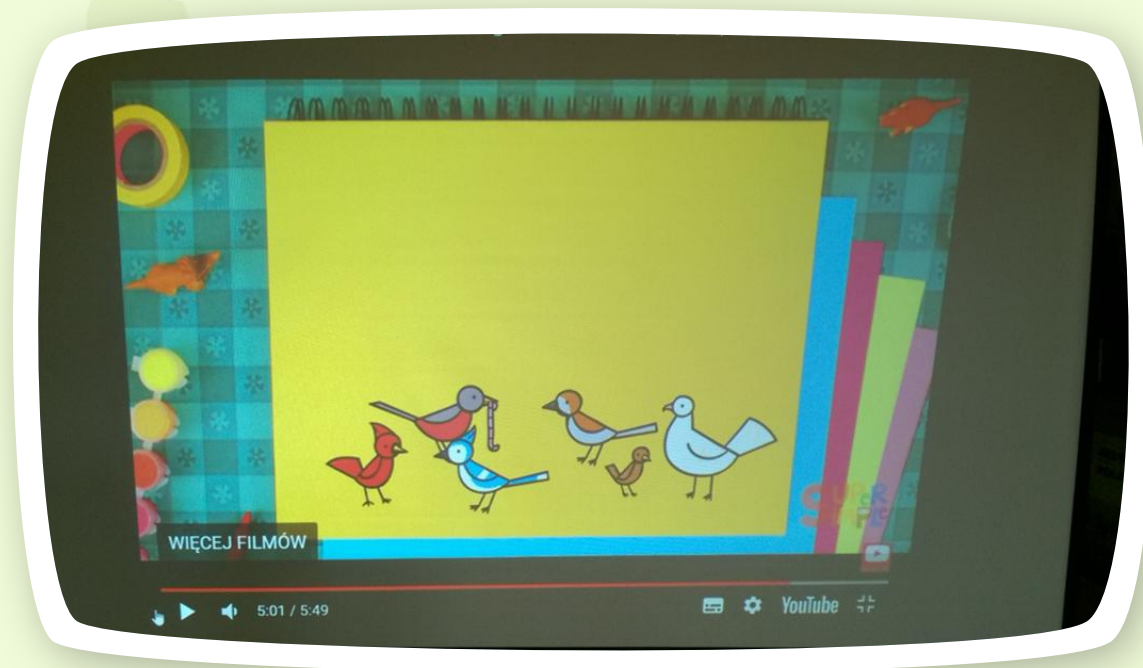
Pracujemy pilnie nad naszymi rysunkami.



# Nasze prace.



# How to draw a bird.



23.04.2018r. rysowaliśmy różne ptaki: wróbla, modrsójkę błękitną, kardynała, rudzika, strzyżyka i gołębia.





Tak rozpoczął pracę Michał.



Końcowy efekt.






Pracowite „Pszczółki”.



# Nasze prace.

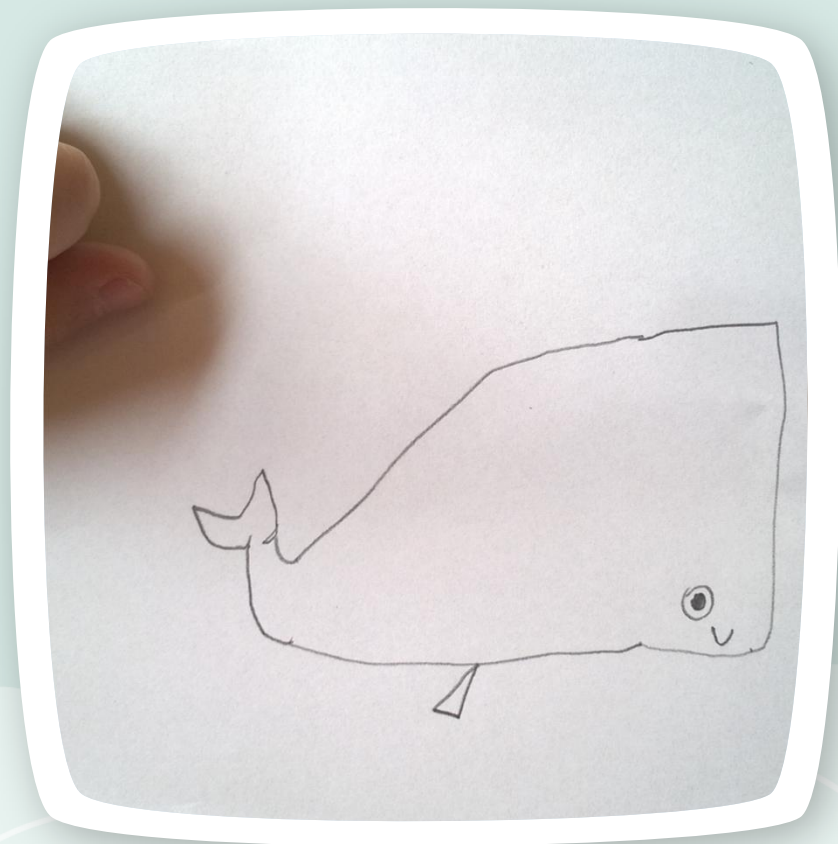


# How to draw a whale.



W ostatni poniedziałek kwietnia,  
czyli 30.04.2018r uczyliśmy się  
rysować wieloryba.





Taki początek miał wieloryb  
Wojtka .



Gotowy rysunek.








„Pszczółki” przy pracy.



# Nasze prace.



# Nasze prace.

