


Learn how to draw.

Podsumowanie zajęć innowacyjnych
z j. angielskiego - maj 2018r.



How to draw an octopus.



Maj - to już ostatni miesiąc, w którym uczyliśmy się rysować do poleceń w j. angielskim.

Na zajęciach 07.05.2018r. rysowaliśmy ośmiornicę.





Zarys pracy Martynki.



Podwodny świat.





„Pszczółki” pilnie pracują.



Nasze prace.




How to draw a hot air baloon.



14.05.2018r. rysowaliśmy balon i ozdabialiśmy go na różne sposoby .

Kto wie, który z nas poleci balonem w najbliższe wakacje ;-))





Początek pracy Stasia.



Końcowy efekt.






„Pszczółki” w akcji.



Nasze prace.




How to draw a train.



21.05.2018r. rysowaliśmy pociąg.
Może wyruszymy na przygodę w
najbliższe wakacje pociągiem ;-)





Praca Zosi na początku.



Końcowy efekt.





Pracowite „Pszczółki”.



Nasze prace.



How to draw a monster.



W ostatni poniedziałek maja, czyli 28.05.2018r uczyliśmy się rysować potwora.

To już niestety ostatnia nasza przygoda z rysowaniem w tym roku szkolnym.

Dużo się nauczyliśmy i świetnie się przy tym bawiliśmy ;-)





Tak zaczęła swoją pracę Julia.



Gotowy rysunek.





„Pszczółki” przy pracy.



Nasze prace.

