
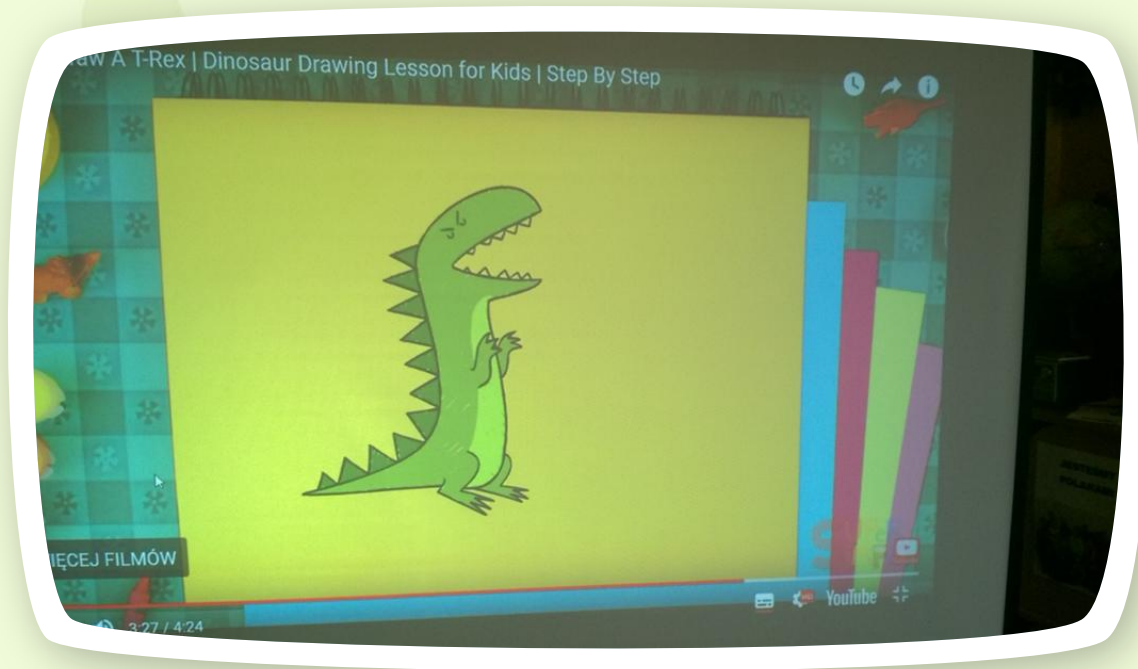


Learn how to draw.

Podsumowanie zajęć innowacyjnych
Z j. angielskiego - marzec 2018r.



How to draw a Tyrannosaurus Rex.



W tym miesiącu będziemy uczyć się rysować dinozaury. Rozpoczęliśmy nasz cykl od tyranozaura - 05.03.2018r.





Początek pracy Zosi.



Końcowy efekt.






„Pszczółki” przy pracy, czyli jak tworzyliśmy prehistorycznego gada.



Nasze prace.



How to draw a Triceratops.



Kolejnym dinozaurem był
triceratops.

12.03.2018r.





Początek pracy Antosia.



Końcowy efekt.





Pracowite „Pszczółki”.



Nasze prace.




How to draw a Stegosaurus.



Trzecim dinozaurem był
stegozaur.

19.03.2018r.





Stegozaur Stasia.



Końcowy efekt.






Pracowite „Pszczółki”.



Nasze prace.



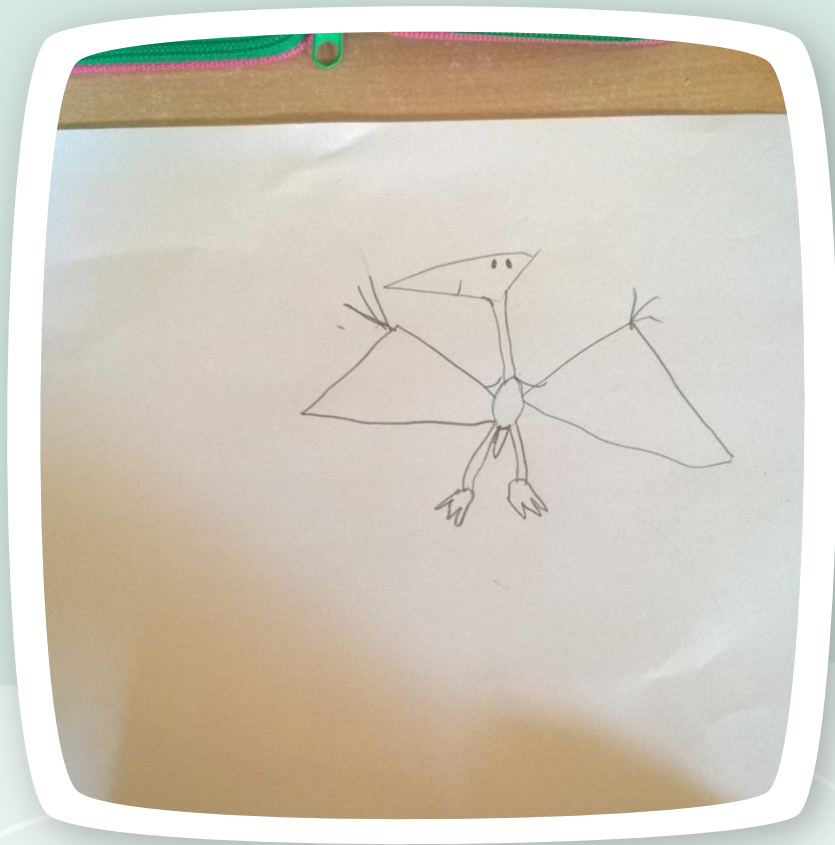
How to draw a Pterodactyl.



Czwarty dinozaur to
pterodaktyl.

26.03.2018r.





Pterodaktyl Zosi na początku .



Gotowy rysunek.





Pracowite „Pszczółki”.



Nasze prace.

