

## PROJEKT EDUKACYJNY

„Z Kicią Kocią maluchy zmieniają się w zuchy”

Placówka: Publiczne Przedszkole Nr2

Ul. Wisławy Szymborskiej 1a

43-230 Goczałkowice-Zdrój

e-mail: sekretariat@przedszkole2goczalkowice.pl

"Czytanie jest oknem na świat. Nie ma większego daru,  
jaki możemy dać dziecku, niż moc czytania"

### SPOSÓB REALIZACJI

#### GENEZA

W roku 2024/2025 realizowany był projekt edukacyjny pt. „Z Kicią Kocią maluchy zmieniają się w zuchy” w grupie młodszej „Jeżyki”. Autorką projektu jest Pani Daria Bakowicz-Ryżyk - specjalista w zakresie wychowania przedszkolnego oraz nauczyciel języka angielskiego. Projekt został objęty patronatem przez wydawnictwo Media Rodzina. Celem projektu jest propagowanie czytelnictwa wśród najmłodszych przedszkolaków, łagodna adaptacja do warunków przedszkolnych poprzez utożsamianie się z bohaterami książkowymi oraz rozwijanie potencjału poznawczego dzieci. Udział w projekcie pozwolił urozmaicić zajęcia, wzbogacił wiedzę dzieci i przedstawił i nowe wartości płynące z opowiadań o ulubionych bohaterach. Przedszkolaki bardzo angażowały się w przygotowane zadania i chętnie uczestniczyły w zajęciach. Projekt stanowił atrakcyjną formę realizacji zadań przedszkola opisanych w podstawie programowej.

#### CZAS TRWANIA

wrzesień 2024 – czerwiec 20245

#### ZREALIZOWANE TEMATY

## Kicia Kocia w przedszkolu


„Jeżyki” wzięły udział w pierwszych aktywnościach związanych z realizacją projektu "Z Kicią Kocią maluchy zmieniają się w zuchy". Dzieci poznały postać Kici Koci oraz jej przyjaciół. Wykleiły postać nowej przyjaciółki plasteliną. Wysłuchały książki pt. "Kicia Kocia w przedszkolu". Na podstawie opowiadania, wspólnie uzgodniliśmy Kodeks Przedszkolaka jaki będzie obowiązywał w naszej Sali oraz ułożyliśmy plan dnia, aby zobrazować dzieciom aktywności podczas pobytu w przedszkolu.



## Kicia Kocia mówi „dzień dobry”

Dzieci wysłuchały kolejnej części z serii Kici Koci. Metodą burzy mózgów ustaliliśmy co oznacza „pozdrowienie” oraz w jakich sytuacjach należy używać pozdrowień. Dzieci określały w jakiej sytuacji warto powiedzieć „dzień dobry” lub „cześć” i którego przywitania użyjemy

do jakiej osoby. „Kiciowe powitanki” to zadanie, w którym ustalaliśmy z dziećmi sposoby powitania, gdy wchodzi do sali oraz pożegnania, gdy idą do domu. Dzieci określały także jaki sposób lubią najbardziej, każdy mógł wybrać swój ulubiony, zdarzały się również nietypowe pomysły. Wspólnie w kole bawiliśmy się także w zabawę „słowa wracają”, podczas której dzieci nawzajem mówiły sobie coś miłego.




### Kicia Kocia się złości

Zajęcia zaczęliśmy książeczką o tym właśnie tytule. Na podstawie wysłuchanej treści, dzieci demonstrowały jak wygląda ktoś, kto się złości np. tupie nogami, rzuca przedmiotami, krzyczy lub uderza. Ustaliliśmy także akceptowalne wyrażanie złości w naszej sali, aby nikt nie został skrzywdzony. Dzieci w grupach układały wieże z klocków, tak jak nasza bohaterka, tylko bez złości. Rysowaliśmy także portret złości, dzieci starały się zobrazować złość na kartce. Zaprezentowaliśmy sobie w formie obrazkowej sposoby na radzenie sobie ze złością, umieściliśmy obrazki w widocznym dla dzieci miejscu w sali. Na zakończenie zajęć wykonaliśmy kilka ćwiczeń relaksacyjnych.



## Kicia Kocia i Nunuś - Idą święta


Dzieci poprzez książkę z otwieranymi okienkami dowiedziały się jak Kicia Kocia i Nunuś spędzają święta. Omówiliśmy świąteczne tradycje jakie występują u naszej bohaterki oraz dodaliśmy tradycje z naszego regionu. Czytanie było urozmaicone otwieraniem okienek i zgadywaniem co może się w nich ukrywać. Dzieci opowiadały także jak spędzają święta w domu. Tradycja oczekiwania na pierwszą gwiazdkę była wszystkim znana, dlatego dzieci wycinały szablony gwiazdek z kolorowego papieru i naklejały na niebieskie kartki tworząc gwiazdziste niebo.



## Kicia Kocia w kosmosie


Tym razem wybraliśmy się z Kicią Kocią, aż na księżyc. Dowiedzieliśmy się wiele ciekawostek na temat kosmosu oraz rakiety. Obejrzeliśmy także krótki film edukacyjny przybliżający nam tematykę kosmosu. Poznaliśmy także różne konstelacje gwiazd, a ich kształty uruchomiły naszą wyobraźnię i każdy mógł określić z czym dany kształt konstelacji mu się kojarzy. Tworzyliśmy

także indywidualne gwiazdozbiory poprzez łączenie ze sobą dużej ilości kropek na kartce papieru. Tworzyliśmy także rakiety z figur geometrycznych wyciętych z kolorowego papieru.



### Kicia Kocia zima

Tym razem obejrzeliliśmy sobie ekranizację opowiadania na tablicy multimedialnej, jak Kicia Kocia wraz z przyjaciółki bawi się zimą. Następnie poznaliśmy różne, zimowe dyscypliny sportowe i próbowaliśmy poruszać się tak jak osoby uprawiającej daną dyscyplinę. Wykonaliśmy także piękne śnieżynki za pomocą farb i rolek z papieru. Do zabawy o zimowym wietrze wykorzystaliśmy chustę animacyjną. Na podstawie obserwacji określaliśmy kolor, zapach śniegu oraz właściwości w zależności od temperatury. Próbowaliśmy także określić, czy jest to czyste czy brudne zjawisko pogodowe.




### Kicia Kocia i straszna burza

Maluszki wysłuchały książeczki pt. "Kicia Kocia i straszna burza". Dowiedziały się czego nie należy robić podczas burzy oraz gdzie najlepiej się schronić. Rozwiązywały także zagadki słuchowe, związane z odgłosami zjawisk pogodowych jak burza, ulewny deszcz, wiatr itp. Wykorzystaliśmy także krople deszczu do zabawy ruchowej, gdzie dzieci podskakiwały lub klaskały tyle razy, ile kropeł na planszy zaprezentował nauczyciel. Dobieraliśmy także ubiór odpowiedni do pogody za pomocą gry multimedialnej.



### Kicia Kocia na traktorze


Tym razem wybraliśmy się z Kicią Kocią do sadu jej wujka podczas czytania opowiadania pt. „Kicia Kocia na traktorze”. Do zabawy matematycznej wykorzystaliśmy zabawkowy traktor, kostkę do gry oraz sylwety jabłek. Układaliśmy także rytmy z czerwonych, zielonych i żółtych jabłuszek według wzoru. Omówiliśmy sobie także właściwości jabłka, jak wygląda oraz do czego można go wykorzystać, jakie potrawy i przetwory zrobić. Na zakończenie zajęć czekała na nas zabawa paluszkowa do piosenki pt. „Pięć rumianych jabłuszek”. Dzieci wykonały także jabłonki, wykorzystując farby oraz plastelinę.



### Kicia Kocia poznaje strażaka

Krótką projekcją bajki wprowadziliśmy na do tematu z okazji Dnia Strażaka i spotkania z naszymi długo oczekiwanymi gośćmi. Wspólnie ustaliliśmy w jakich sytuacjach potrzebna jest pomoc strażaków i pod jaki numer należy zadzwonić, aby tę pomoc uzyskać. Dzieci świetnie poradziły sobie także z zabawą ruchową pt. „Strażak”,

podczas której dzieci zamieniają się w strażaków i wyjeżdżają na różne akcje według instrukcji muzyczno-słownej. Tego dnia nasze przedszkolaki gościły także w swojej Sali strażaków z lokalnej Ochotniczej Straży Pożarnej. Panowie przybliżyli nam szczegóły swojej pracy oraz pokazali sprzęt niezbędny do wykonywania tego zawodu.



### Kicia Kocia na plaży

Dzieci wysłuchały kolejnej przygody Kici Koci, która tym razem wybrała się wraz ze swoim kolegą Packiem na plażę. Dzieci oglądały także różne morskie skarby takie jak muszelki, kamyki, bursztyny. Układały także muszelki od największej do najmniejszej. Losowały także różne obrazki i decydowały, czy dana rzecz przyda nam się w podróży nad wodę czy w góry. Obejrzelśmy także film edukacyjny pt. „Bezpieczne wakacje”, aby każdy wiedział, jak być bezpiecznym podczas wakacji w różnych miejscach. Wykonaliśmy także wspólną pracę plastyczną. Dzieci farbowały szablony morskich zwierząt bibułą, następnie przyklejały gotowe elementy na duży arkusz papieru.





## EFEKTY

Celem projektu było propagowanie czytelnictwa wśród najmłodszych przedszkolaków, wspieranie ich podczas adaptacji do warunków przedszkolnych poprzez utożsamianie się z bohaterami książkowymi oraz rozwijanie potencjału poznawczego dzieci. Ulubiona bohaterka zachęca dzieci do samodzielnego sięgania po kolejne części jej przygód. Pomaga dzieciom prezentować właściwe postawy społeczne oraz zachowania wobec innych. Treści zawarte w projekcie rozbudzają ciekawość poznawczą dzieci oraz ich zainteresowania. Przygotowane zadania w danej tematyce opowiadania zachęcają dzieci do aktywnego działania podczas zajęć. Utożsamianie z bohaterami książek kształtuje dojrzałość emocjonalną i społeczną dzieci oraz stwarza warunki do umiejętnego rozwiązywania problemów. Z Kicią Kocią nasze maluchy stały się zuchami i od września mogą kontynuować przygodę, na kolejnym szczeblu edukacyjnym.